DRAIN FRONT

TPE anyagú szögletes vízelvezető teraszokhoz és erkélyekhez







ELŐNYÖK ÉS JELLEMZŐK

- Könnyen használható
- Nagyfokú összeférhetőség

ALKALMAZÁSI TERÜLET

A **Drain Front** a parapet falakba beépíthető, szögletes, TPE anyagú vízelvezető.

MŰSZAKI JELLEMZŐK

A **Drain Front** szögletes, TPE anyagú vízelvezető elfolyójának keresztmetszete 57x48 mm és hossza 347 mm.

HASZNÁLATI UTASÍTÁS

A Drain Front beépítése

1. Készítsen egy lyukat az attikafalba és a padlóba, amely elég nagy ahhoz, hogy be lehessen illeszteni a **Drain Front**-ot. Győződjön meg arról, hogy tökéletesen egy vonalban van a vízszintes és a függőleges felületekkel





2. Terítsen el egy egyenletes réteg **Adesilex PG4** kétkomponensű, állékony epoxi ragasztót egyenes simítóval a tiszta és száraz aljzatra.



3. Helyezze el a **Drain Front**-ot enyhe nyomással az **Adesilex PG4** rétegbe ágyazással.





4. Hordja fel a második réteg **Adesilex PG4**-et friss-a-frissre megoldással, hogy a ragasztó a **Drain Front** teljes felületét fedje.



5. Simítsa át a felület egyenes simítóval, és a még friss felületet hintse be 0,5-ös szemcsenagyságú gömbölyű kvarchomokkal, hogy megfelelően érdes felületet kapjon a felhordandó MAPEI vízszigetelés tapadásának

elősegítésére.



6. Az **Adesilex PG4** teljes megkötése után távolítsa el a meg nem tapadt kvarchomok szemcséket.



7. A vízszintes és függőleges élek találkozásánál hordja fel a kiválasztott MAPEI vízszigetelést egyenletes rétegben a tiszta és száraz aljzatra.



8. Fektesse bele a **Mapeband Easy**-t és simítsa enyhén az oldalainál, ügyelve arra, hogy ne legyenek rajta gyűrődések vagy légbuborékok.





9. Hordja fel a második réteg MAPEI vízszigetelést a hajlaterősítő szalag széleinek teljes befedésével, így a cementkötésű habarcs két rétege közrefogja azt.



10. Hordjon fel egy új vakolatréteget a parapet falra vagy javítsa ki az előzetesen eltávolított régi vakolatot régi szerkezetek esetén.



11. Miután a MAPEI vízszigetelő terméket a vonatkozó műszaki adatlapnak megfelelően felvitte, ragassza le a padlóburkolatot, majd töltse ki a fugahézagokat.




12. Ragassza fel a lábazati burkolólapokat és töltse ki a függőleges fugahézagokat.




13. Tömítse a padlóburkolat és a lábazat találkozásánál, illetve a lábazat és a falfelület közötti hézagokat **Mapesil AC**-vel




KISZERELÉS

A **Drain Front** 5 darabos dobozokban kapható.

SZÍNEK

A **Drain Front** réz és elefántcsont színben kapható.

AZ ELŐKÉSZÍTÉS ÉS A FELHORDÁS SORÁN BETARTANDÓ BIZTONSÁGI ELŐÍRÁSOK

A **Drain Front** termékekhez a jelenlegi európai szabályozásnak Reg. 1907/2006/CE – REACH) megfelelően nem szükséges biztonsági adatlap készítése. A használat során javasolt védőkesztyű és szemüveg használata és a munkaterületre vonatkozó biztonsági előírások betartása.

SZAKEMBEREK SZÁMÁRA KÉSZÜLT TERMÉK.

FIGYELMEZTETÉS

Habár az ezen termékismertetőben megadott műszaki adatok és javaslatok legjobb tudásunkon és tapasztalatainkon alapulnak, a fenti információkat minden esetben csak tájékoztató jellegűnek kell tekinteni és hosszútávú gyakorlati alkalmazás után meg kell erősíteni; emiatt mindenkinek, aki a terméket használni kívánja, előzetesen meg kell győződnie arról, hogy megfelelő-e a tervezett alkalmazásra. Minden esetben egyedül a felhasználó tartozik teljes felelősséggel a termék használatából eredő következményekért.

Kérjük olvassa el a termék Műszaki adatlapjának aktuális verzióját, ami beszerezhető weboldalunkról: www.mapei.hu

JOGI NYILATKOZAT

A jelen Műszaki Adatlap („TDS") másolható és hozzáadható egyéb projektdokumentumokhoz, de az így létrehozott dokumentum nem egészítheti ki vagy helyettesítheti a hatályos TDS követelményeit a MAPEI termék beépítésének időpontjában.

A legfrissebb TDS dokumentum letölthető a www.mapei.hu weboldalunkról.

A MAPEI SEMMILYEN FELELŐSSÉGET NEM VÁLLAL A JELEN TDS SZÖVEGÉNEK, AZ ABBAN SZEREPLŐ VAGY ABBÓL EREDŐ KÖVETELMÉNYEKNEK BÁRMELY MÓDOSÍTÁSA ESETÉN.

Mapei Kft.

2040 Budaörs, Sport utca 2.

+36-23-501670 www.mapei.hu mapei@mapei.hu

566-4-2026-H

Az itt megjelent szövegek, fotók és illusztrációk bármilyen másolása tilos és törvény által büntetendő